

Единый государственный экзамен по РУССКОМУ ЯЗЫКУ

**Пояснения к демонстрационному варианту контрольных
измерительных материалов единого государственного экзамена
2015 года по РУССКОМУ ЯЗЫКУ**

При ознакомлении с демонстрационным вариантом контрольных измерительных материалов (КИМ) ЕГЭ 2015 г. по русскому языку следует иметь в виду, что задания, включённые в него, не отражают всех элементов содержания, которые будут проверяться с помощью вариантов КИМ в 2015 г. Полный перечень элементов содержания, которые могут контролироваться на едином государственном экзамене 2015 г., приведён в кодификаторе элементов содержания и требований к уровню подготовки выпускников общеобразовательных учреждений для единого государственного экзамена 2015 г. по русскому языку.


Назначение демонстрационного варианта заключается в том, чтобы дать возможность любому участнику ЕГЭ и широкой общественности составить представление о структуре будущих вариантов КИМ, количестве заданий в тесте, об их форме, уровне сложности. Приведённые критерии оценки выполнения заданий с развёрнутым ответом, включённые в этот вариант, дают представление о требованиях к полноте и правильности записи развёрнутого ответа.

Эти сведения позволят выпускникам выработать стратегию подготовки к ЕГЭ.

«УТВЕРЖДАЮ»
Руководитель
ФГБНУ «Федеральный институт
педагогических измерений»


О.А. Решетникова
«10» ноября 2014 г.

«СОГЛАСОВАНО»
Председатель
Научно-методического совета
ФГБНУ «ФИПИ» по русскому
языку


И.А. Вербицкая,
академик РАО, д. фил. н.
«10» ноября 2014 г.

Единый государственный экзамен по РУССКОМУ ЯЗЫКУ

Демонстрационный вариант
контрольных измерительных материалов единого
государственного экзамена 2015 года
по русскому языку

Подготовлен Федеральным государственным бюджетным
научным учреждением

«ФЕДЕРАЛЬНЫЙ ИНСТИТУТ ПЕДАГОГИЧЕСКИХ ИЗМЕРЕНИЙ»

2 Какое из приведённых ниже слов (сочетаний слов) должно стоять на месте пропуска в третьем (3) предложении текста? Выпишите это слово (сочетание слов).

однако
поэтому
это
потому что
хотя

Ответ: _____.

3 Прочитайте фрагмент словарной статьи, в которой приводятся значения слова ПЛАН. Определите значение, в котором это слово употреблено в третьем (3) предложении текста. Выпишите цифру, соответствующую этому значению в приведённом фрагменте словарной статьи.

ПЛАН, -а, муж.

- 1) Чертёж, изображающий на плоскости какую-н. местность, сооружение. *П. города. П. здания* (изображение его в горизонтальном разрезе).
- 2) Заранее намеченная система деятельности, предусматривающая порядок, последовательность и сроки выполнения работ. *Производственный п. Работать по плану. Стратегический п. Календарный п.*
- 3) Взаимное расположение частей, краткая программа какого-н. изложения. *П. доклада.*
- 4) Место, расположение какого-н. предмета в перспективе. *Передний, задний п. Выдвинуть что-н. на первый п.* (также перен.: придать чему-н. важное, существенное значение).
- 5) Масштаб изображения кого-чего-н. *Дать лица крупным планом* (в кадре кино- или телефильма: на переднем плане, приблизив к зрителю).
- 6) Область проявления чего-н. или способ рассмотрения чего-н., точка зрения (книжн.). *Действие в спектакле развивается в двух планах. В теоретическом плане.*

Ответ: _____.

4 В одном из приведённых ниже слов допущена ошибка в постановке ударения: **НЕВЕРНО** выделена буква, обозначающая ударный гласный звук. Выпишите это слово.

позвонИм
рвалА
грАжданство
давнИшний
отобралА

Ответ: _____.

5 В одном из приведённых ниже предложений **НЕВЕРНО** употреблено выделенное слово. **Исправьте лексическую ошибку, подбрав к выделенному слову пароним. Запишите подобранный слово.**

В неясном, рассеянном свете ночи открылись перед нами **ВЕЛИЧЕСТВЕННЫЕ** и прекрасные перспективы Петербурга: Нева, набережная, каналы, дворцы.

Хром и марганец являются **КРАСОЧНЫМИ** веществами, компонентами многих красок, созданных на основе этих минералов.

ДИПЛОМАТИЧЕСКИЕ отношения между Россией и США были установлены в 1807 году.

Самыми **ГУМАННЫМИ** профессиями на земле являются те, от которых зависят духовная жизнь и здоровье человека.

Успех внешней политики государства во многом зависит от опыта и таланта **ДИПЛОМАТОВ**.

Ответ: _____.

6 В одном из выделенных ниже слов допущена ошибка в образовании формы слова. **Исправьте ошибку** и запишите слово правильно.

ЛЯГТЕ на пол
ИХ работа
горячие СУПЫ
ШЕСТИСТАМИ учениками
ИНЖЕНЕРЫ

Ответ: _____.

7

Установите соответствие между предложениями и допущенными в них грамматическими ошибками: к каждой позиции первого столбца подберите соответствующую позицию из второго столбца.

ПРЕДЛОЖЕНИЯ

- А) Получив начальное домашнее образование в Москве, Радищева зачислили в петербургский Пажеский корпус.
- Б) Все, кто читал пушкинского «Бориса Годунова», помнит бродягу Варлаама.
- В) Одному из героев романа, ищущим смысл жизни, открывается путь к внутренней свободе.
- Г) Благодаря повышения уровня сервиса в фирменных магазинах стало больше покупателей.
- Д) Горячо любящим родную культуру предстаёт перед нами Д.С. Лихачёв в книге «Письмах о добром и прекрасном».

ГРАММАТИЧЕСКИЕ ОШИБКИ

- 1) неправильное употребление падежной формы существительного с предлогом
- 2) нарушение связи между подлежащим и сказуемым
- 3) нарушение в построении предложения с несогласованным приложением
- 4) ошибка в построении предложения с однородными членами
- 5) неправильное построение предложения с деепричастным оборотом
- 6) нарушение в построении предложения с причастным оборотом
- 7) неправильное построение предложения с косвенной речью

Запишите в таблицу выбранные цифры под соответствующими буквами.

Ответ:

А	Б	В	Г	Д

8

Определите слово, в котором пропущена безударная проверяемая гласная корня. Выпишите это слово, вставив пропущенную букву.

- в..рховье
- орнам..нт
- отб..рает
- к..снулся
- выр..стающий

Ответ: _____.

9

Определите ряд, в котором в обоих словах в приставке пропущена одна и та же буква. Выпишите эти слова, вставив пропущенную букву.

- пр..встать, пр..милый
- под..брать, р..зослал
- ра..кидать, и..пугать
- пр..уныл, пр..рвать
- о..бросить, на..пись

Ответ: _____.

10

Выпишите слово, в котором на месте пропуска пишется буква **Е**.

- никел..вый
- доста..вать
- приветл..во
- привередл..вый
- успока..ваться

Ответ: _____.

11

Выпишите слово, в котором на месте пропуска пишется буква **И**.

- преобразу..мый
- распуш..нный
- засмотр..шься
- сломл..нный
- омыва..мый

Ответ: _____.

12

Определите предложение, в котором НЕ со словом пишется **СЛИТНО**. Раскройте скобки и выпишите это слово.

М. Врубель создал сказочно-символический образ девичьей красоты, (НЕ)МЕРКНУЩЕЙ с годами свежести, таинственности и величавости.

Дон в месте переправы далеко (НЕ)ШИРОКИЙ, всего около сорока метров.

По мнению Базарова, роль общества важнее, чем влияние отдельной личности: «Исправьте общество, и болезней (НЕ)БУДЕТ».

Где-то здесь, в нескольких шагах, раздавались (НЕ)ЗАБЫВАЕМЫЕ трели соловья, и тишина наполнялась дивными звуками.

Бунин рисует в рассказе (НЕ)ОПРЕДЕЛЁННУЮ личность, а устоявшийся социальный тип.

Ответ: _____.

13

Определите предложение, в котором оба выделенных слова пишутся **СЛИТНО**. Раскройте скобки и выпишите эти два слова.

(ЗА)ЧАСТУЮ мы даже не представляем, (НА)СКОЛЬКО человеку важно понять, что является для него в жизни главным.

Ни громоотводы, ни вечный двигатель городу Калинову не нужны, ПОТОМУ(ЧТО) всему этому (ПО)ПРОСТУ нет места в патриархальном мире.

Можно (ПО)РАЗНОМУ объяснить сцену словесного поединка Базарова и Павла Петровича, и (ПО)НАЧАЛУ может показаться, что прав нигилист.

ЧТО(БЫ) вернуть Радищева современному читателю, необходимо попытаться беспристрастно оценить его философские взгляды, ТАК(ЖЕ) как и литературное творчество.

(ПО)ВИДИМОМУ, Боттичелли был учеником известного живописца Филиппе Липпи, а ТАК(ЖЕ) флорентийского живописца и скульптора Андреа Верроккио.

Ответ: _____.

14

Укажите все цифры, на месте которых пишется **НН**.

Своеобразие художестве(1)ого мира ра(2)их повестей Н.В. Гоголя связа(3)о с использованием фольклорных традиций: име(4)о в народных сказаниях, полужыческих легендах и преданиях писатель нашёл темы и сюжеты для своих произведений.

Ответ: _____.

15

Расставьте знаки препинания. Укажите два предложения, в которых нужно поставить **ОДНУ** запятую. Запишите номера этих предложений.

- 1) Кто-то терем прибирал да хозяев поджидал.
- 2) В синтаксическом строе двух поэтических текстов мы можем найти как сходства так и различия.
- 3) М.В. Ломоносовым было намечено разграничение знаменательных и служебных слов и в дальнейшем это разграничение поддерживалось крупнейшими представителями русской науки.
- 4) Многие литературоведы и историки вновь и вновь спорят по поводу переписки Гёте с великим русским поэтом А.С. Пушкиным.
- 5) А.С. Грин мог подробно описать как изгиб реки так и расположение домов как вековые леса так и уютные приморские города.

Ответ:

16

Расставьте знаки препинания: укажите все цифры, на месте которых в предложении должны стоять запяты.

Первая выставка передвижников (1) открывшаяся в 1871 году (2) убедительно продемонстрировала существование в живописи (3) складывавшегося на протяжении 60-х годов (4) нового направления.

Ответ: _____.

17

Расставьте знаки препинания: укажите все цифры, на месте которых в предложениях должны стоять запяты.

Поздней осенью или зимой на улицах городов появляются стайки то мелодично щебечущих, то резко кричащих птиц. Вот (1) видимо (2) за этот крик и получили птицы своё имя – свиристели, ведь глагол «свиристеть» (3) как считают лингвисты (4) когда-то означал «резко свистеть, кричать».

Ответ: _____.

18

Расставьте знаки препинания: укажите все цифры, на месте которых в предложении должны стоять запяты.

Идея единого европейского пространства (1) поклонником (2) которой (3) был первый директор Царскосельского лицея Малиновский (4) обрела множество сторонников.

Ответ: _____.

19

Расставьте знаки препинания: укажите все цифры, на месте которых в предложении должны стоять запяты.

После того как прозвучал третий звонок (1) занавес дрогнул и медленно пополз вверх (2) и (3) как только публика увидела своего любимца (4) стены театра буквально задрожали от рукоплесканий и восторженных криков.

Ответ: _____.

Прочитайте текст и выполните задания 20–25.

(1)Василий Конаков, или просто Вася, как звали мы его в полку, был командиром пятой роты. (2)Участок его обороны находился у самого подножия Мамаева кургана, господствующей над городом высоты, за овладение которой в течение всех пяти месяцев шли наиболее кровавые бои.

(3)Участок был трудный, абсолютно ровный, ничем не защищённый, а главное, с отвратительными подходами, насквозь простреливавшимися противником. (4)Днём пятая рота была фактически отрезана от остального полка. (5)Снабжение и связь с тылом происходили только ночью. (6)Всё это очень осложняло оборону участка. (7)Надо было что-то предпринимать. (8)И Конаков решил сделать ход сообщения между своими окопами и железнодорожной насыпью.

(9)Однажды ночью он явился ко мне в землянку. (10)С трудом втиснул свою массивную фигуру в мою клетушку и сел у входа на корточки. (11)Смуглый кудрявый парень, с густыми чёрными бровями и неожиданно голубыми, при общей его чёрноте, глазами. (12)Просидел он у меня недолго – погрелся у печки и под конец попросил немного толу – «а то, будь оно неладно, все лопаты об этот чёртов грунт сломал».

– (13)Ладно, – сказал я. – (14)Присылай солдат, я дам, сколько надо.

– (15)Солдат? – он чуть-чуть улыбнулся краешком губ. – (16)Не так-то у меня их много, чтоб гонять взад-вперёд. (17)Давай мне, сам понесу. (18)И он вытащил из-за пазухи телогрейки здоровенный мешок.

(19)На следующую ночь он опять пришёл, потом – его старшина, потом – опять он.

(20)Спустя полторы-две недели нам с капитаном удалось попасть во владения Конакова, в пятую роту. (21)Сейчас прямо от насыпи, где стояли пулемёты и полковая сорокапятка, шёл не очень, правда, глубокий, сантиметров на пятьдесят, но по всем правилам сделанный ход сообщения до самой передовой.

(22)Конакова в его блиндаже мы не застали. (23)На ржавой, неизвестно откуда добытой кровати, укрывшись с головой шинелью, храпел старшина, в углу сидел скрючившись с подвешенной к уху трубкой молоденький связист. (24)Вскоре появился Конаков, растолкал старшину, и тот, торопливо засунув

руки в рукава шинели, снял со стены трофейный автомат и ползком выбрался из блиндажа.

(25)Мы с капитаном уселись у печки.

– (26)Ну как? – спросил капитан, чтобы с чего-нибудь начать.

– (27)Да ничего, – Конаков улыбнулся, как обычно, одними уголками губ. – (28)Воюем помаленьку. (29)С людьми вот только сложно...

– (30)Ну с людьми везде туго, – привычной для того времени фразой ответил капитан. – (31)Вместо количества нужно качеством брать.

(32)Конаков ничего не ответил. (33)Потянулся за автоматом.

– (34)Пойдём, что ли, по передовой пройдемся?

(35)Мы вышли.

(36)Вдруг выяснилось то, что ни одному из нас даже в голову не могло прийти. (37)Мы прошли всю передовую от левого фланга до правого, увидели окопы, одиночные ячейки для бойцов с маленькими нишами для патронов, разложенные на бруствере винтовки и автоматы, два ручных пулемёта на флангах – одним словом, всё то, чему и положено быть на передовой. (38)Не было только одного – не было солдат. (39)На всём протяжении обороны мы не встретили ни одного солдата. (40)Только старшину. (41)Спокойно и неторопливо, в надвинутой на глаза ушанке, перешёл он от винтовки к винтовке, от автомата к автомату и давал очередь или одиночный выстрел по немцам...

(42)Дальнейшая судьба Конакова мне неизвестна – война разбросала нас в разные стороны. (43)Но, когда вспоминаю его – большого, неуклюжего, с тихой, стеснительной улыбкой; когда вспоминаю, как он молча потянулся за автоматом в ответ на слова капитана, что за счёт количества надо нажимать на качество; когда думаю о том, что этот человек вдвоём со старшиной отбивал несколько атак в день и называл это только «трудновато было», мне становится ясно, что таким людям, как Конаков, и с такими людьми, как Конаков, не страшен враг. (44)Никакой!

(45)А ведь таких у нас миллионы, десятки миллионов, целая страна.

(По В.П. Некрасову*)

* **Виктор Платонович Некрасов** (1911–1987 гг.) – русский писатель, автор произведений о буднях военной жизни.

20

Какие из высказываний соответствуют содержанию текста? Укажите номера ответов.

- 1) Подходы к участку обороны у подножия Мамаева кургана днём насквозь простреливались противником.
- 2) Василий Конаков был командиром взвода.
- 3) В пятой роте, которой командовал Конаков, было три человека.
- 4) Конаков вдвоём со старшиной отбивал по несколько атак в день.
- 5) Василий Конаков часто встречался с рассказчиком после войны.

Ответ: _____.

21

Какие из перечисленных утверждений являются верными? Укажите номера ответов.

- 1) Предложения 4–5 содержат описание.
- 2) В предложениях 22–23 содержится рассуждение.
- 3) Предложения 24–25 содержат повествование.
- 4) Предложения 37–41 содержат элементы описания.
- 5) В предложении 43 присутствует элемент описания.

Ответ: _____.

22

Из предложений 25–34 выпишите синонимы (синонимическую пару).

Ответ: _____.

23

Среди предложений 1–8 найдите такое, которое связано с предыдущим с помощью притяжательного местоимения. Напишите номер этого предложения.

Ответ: _____.

Прочитайте фрагмент рецензии, составленной на основе текста, который Вы анализировали, выполняя задания 20–23.

В этом фрагменте рассматриваются языковые особенности текста. Некоторые термины, использованные в рецензии, пропущены. Вставьте на места пропусков (А, Б, В, Г) цифры, соответствующие номеру термина из списка. Запишите в таблицу под каждой буквой соответствующую цифру.

Последовательность цифр запишите в БЛАНК ОТВЕТОВ № 1 справа от номера задания 24, начиная с первой клеточки, без пробелов, запятых и других дополнительных символов.

Каждую цифру пишите в соответствии с приведёнными в бланке образцами.

24

«Для того чтобы перенести читателя в военное время, В.П. Некрасовым наряду с лексикой тематической группы «Война» («землянка», «телогрейка», «пулемёты», «блиндаж», «шинель») используется и (А)_____ («клетушка», «помаленьку», «парень»). Автор скуп на развёрнутые описания. Тем выразительнее редкие тропы. Так, описывая оборону участка, автор использует троп – (Б)_____ («кровавые бои» в предложении 2, «отвратительными подходами» в предложении 3). Усиливает эффект от прочитанного (В)_____ («даже в голову не могло прийти» в предложении 36). Синтаксическое средство выразительности – (Г)_____ (предложение 37) – фиксирует внимание читателя на реалиях военного времени».

Список терминов:

- 1) эпитет
- 2) сравнительный оборот
- 3) восклицательные предложения
- 4) профессиональная лексика
- 5) фразеологизм
- 6) лексический повтор
- 7) противопоставление
- 8) разговорная лексика
- 9) ряд однородных членов предложения

Ответ:

А	Б	В	Г

Не забудьте перенести все ответы в БЛАНК ОТВЕТОВ № 1 в соответствии с инструкцией по выполнению работы.

Часть 2

Для ответа на это задание используйте БЛАНК ОТВЕТОВ № 2.

25

Напишите сочинение по прочитанному тексту.

Сформулируйте и прокомментируйте одну из проблем, поставленных автором текста (избегайте чрезмерного цитирования).

Сформулируйте позицию автора (рассказчика). Напишите, согласны или не согласны Вы с точкой зрения автора прочитанного текста. Объясните почему. Своё мнение аргументируйте, опираясь в первую очередь на читательский опыт, а также на знания и жизненные наблюдения (учитываются первые два аргумента).

Объём сочинения – не менее 150 слов.

Работа, написанная без опоры на прочитанный текст (не по данному тексту), не оценивается. Если сочинение представляет собой пересказанный или полностью переписанный исходный текст без каких бы то ни было комментариев, то такая работа оценивается нулём баллов.

Сочинение пишите аккуратно, разборчивым почерком.

Система оценивания экзаменационной работы по русскому языку

Часть 1

№ задания	Ответ
1	35<или>53
2	поэтому
3	2
4	гражданство
5	красящими<или>красящие
6	шестьюстами
7	52613
8	верховье
9	раскидатыспугать<или>испугатьраскидать
10	никелевый
11	засмотришься
12	незабываемые
13	зачастуюнасколько<или>насколькозачастую
14	124
15	23<или>32
16	12<или>21
17	1234
18	14<или>41
19	1234<или>любая другая последовательность этих цифр
20	134<или>любая другая последовательность этих цифр
21	345<или>любая другая последовательность этих цифр
22	сложнотуго<или>тугосложно
23	2
24	8159

Часть 2

Информация о тексте

Примерный круг проблем	Авторская позиция
1. Проблема значимости человеческой личности. (В чём заключается значимость человеческой личности?)	1. Значимость личности заключается в её влиянии на исторический ход событий, в том, что человек принимает на себя ответственность «за судьбу всего мира».
2. Проблема мужества и стойкости. (Что может помочь победить более сильного врага?)	2. Победа над превосходящими силами противника может быть одержана благодаря самоотверженности и отваге простых солдат, ежедневно выполнявших свой долг перед Родиной.
3. Проблема героизма. (В чём проявляется героизм человека на войне?)	3. Героизм человека на войне может проявляться в преодолении самых суровых обстоятельств.

Критерии оценивания задания с развёрнутым ответом

№	Критерии оценивания ответа на задание 25	Баллы
I	Содержание сочинения	
K1	Формулировка проблем исходного текста	
	Экзаменуемый (в той или иной форме в любой из частей сочинения) верно сформулировал одну из проблем исходного текста. Фактических ошибок, связанных с пониманием и формулировкой проблемы, нет	1
	Экзаменуемый не смог верно сформулировать ни одну из проблем исходного текста. *Если экзаменуемый не сформулировал или сформулировал неверно (в той или иной форме в любой из частей сочинения) одну из проблем исходного текста, то такая работа по критериям K1–K4 оценивается 0 баллов	0
K2	Комментарий к сформулированной проблеме исходного текста	
	Сформулированная экзаменуемым проблема прокомментирована с опорой на исходный текст. Фактических ошибок, связанных с пониманием проблемы исходного текста, в комментариях нет	2
	Сформулированная экзаменуемым проблема исходного текста прокомментирована с опорой на исходный текст, но в комментариях допущена одна фактическая ошибка, связанная с пониманием исходного текста	1
	Сформулированная экзаменуемым проблема не прокомментирована или прокомментирована без опоры на исходный текст, или в комментариях допущено более одной фактической ошибки, связанной с пониманием исходного текста, или прокомментирована другая, не сформулированная экзаменуемым проблема, или в качестве комментариев дан простой пересказ текста или его фрагмента, или в качестве комментариев цитируется большой фрагмент исходного текста	0

К3	Отражение позиции автора исходного текста	
	Экзаменуемый верно сформулировал позицию автора (рассказчика) исходного текста по прокомментированной проблеме. Фактических ошибок, связанных с пониманием позиции автора исходного текста, нет	1
	Позиция автора исходного текста экзаменуемым сформулирована неверно, или позиция автора исходного текста не сформулирована	0
K4	Аргументация экзаменуемым собственного мнения по проблеме	
	Экзаменуемый выразил своё мнение по сформулированной им проблеме, поставленной автором текста (согласившись или не согласившись с позицией автора), аргументировал его (привёл не менее 2 аргументов, один из которых взят из художественной, публицистической или научной литературы)	3
	Экзаменуемый выразил своё мнение по сформулированной им проблеме, поставленной автором текста (согласившись или не согласившись с позицией автора), аргументировал его (привёл не менее 2 аргументов, опираясь на знания, жизненный опыт), или привёл только один аргумент из художественной, публицистической или научной литературы	2
	Экзаменуемый выразил своё мнение по сформулированной им проблеме, поставленной автором текста (согласившись или не согласившись с позицией автора), аргументировал его (привёл один аргумент), опираясь на знания, жизненный опыт	1
	Экзаменуемый сформулировал своё мнение по проблеме, поставленной автором текста (согласившись или не согласившись с позицией автора), но не привёл аргументов , или мнение экзаменуемого заявлено лишь формально (например: «Я согласен / не согласен с автором»), или мнение экзаменуемого вообще не отражено в работе	0

II Речевое оформление сочинения		
К5	Смысловая цельность, речевая связность и последовательность изложения	
	Работа экзаменуемого характеризуется смысловой цельностью, речевой связностью и последовательностью изложения: – логические ошибки отсутствуют, последовательность изложения не нарушена; – в работе нет нарушений абзацного членения текста	2
	Работа экзаменуемого характеризуется смысловой цельностью, связностью и последовательностью изложения, но допущена одна логическая ошибка, и/или в работе имеется одно нарушение абзацного членения текста	1
	В работе экзаменуемого просматривается коммуникативный замысел, но допущено более одной логической ошибки, и/или имеется два случая нарушения абзацного членения текста	0
К6	Точность и выразительность речи	
	Работа экзаменуемого характеризуется точностью выражения мысли, разнообразием грамматического строя речи. *Высший балл по этому критерию экзаменуемый получает только в случае, если высший балл получен по критерию К10	2
	Работа экзаменуемого характеризуется точностью выражения мысли, но прослеживается однообразие грамматического строя речи, или работа экзаменуемого характеризуется разнообразием грамматического строя речи, но есть нарушения точности выражения мысли	1
	Работа экзаменуемого отличается бедностью словаря и однообразием грамматического строя речи	0
III Грамотность		
К7	Соблюдение орфографических норм	
	орфографических ошибок нет (или одна негрубая ошибка)	3
	допущено не более двух ошибок	2
	допущено три-четыре ошибки	1
	допущено более четырёх ошибок	0

К8	Соблюдение пунктуационных норм	
	пунктуационных ошибок нет (или допущена одна негрубая ошибка)	3
	допущено одна – три ошибки	2
	допущено четыре-пять ошибок	1
	допущено более пяти ошибок	0
К9	Соблюдение языковых норм	
	грамматических ошибок нет	2
	допущено одна-две ошибки	1
	допущено более двух ошибок	0
К10	Соблюдение речевых норм	
	допущено не более одной речевой ошибки	2
	допущено две-три ошибки	1
	допущено более трёх ошибок	0
К11	Соблюдение этических норм	
	этические ошибки в работе отсутствуют	1
	допущены этические ошибки (одна и более)	0
К12	Соблюдение фактологической точности в фоновом материале	
	фактические ошибки в фоновом материале отсутствуют	1
	допущены фактические ошибки (одна и более) в фоновом материале	0
Максимальное количество баллов за всю письменную работу (К1–К12)		23

При оценке грамотности (К7–К10) следует учитывать объём сочинения. Указанные в таблице нормы оценивания разработаны для сочинения объёмом в 150–300 слов¹.

Если в сочинении менее 70 слов, то такая работа не засчитывается и оценивается 0 баллов, задание считается невыполненным.

При оценке сочинения объёмом от 70 до 150 слов число допустимых ошибок четырёх видов (К7–К10) уменьшается. **2 балла по этим критериям ставится в следующих случаях:**

К7 – орфографических ошибок нет (или допущена одна негрубая ошибка);

К8 – пунктуационных ошибок нет (или допущена одна негрубая ошибка).

1 балл по этим критериям ставится в следующих случаях:

К7 – допущено не более двух ошибок;

¹ Если сочинение содержит частично или полностью переписанный экзаменуемым текст рецензии задания 24 и/или информации об авторе текста, то объём такой работы определяется без учёта текста рецензии и/или информации об авторе текста.

К8 – допущено одна – три ошибки;

К9 – грамматических ошибок нет;

К10 – допущено не более одной речевой ошибки.

Высший балл по критериям К7–К12 за работу объемом от 70 до 150 слов не ставится.

Если сочинение представляет собой пересказанный или полностью переписанный исходный текст без каких бы то ни было комментариев, то такая работа по всем аспектам проверки (К1–К12) оценивается 0 баллов.

Если в работе, представляющей собой переписанный или пересказанный исходный текст, содержатся фрагменты текста экзаменуемого, то при проверке учитывается только то количество слов, которое принадлежит экзаменуемому. Работа, написанная без опоры на прочитанный текст (не по данному тексту), не оценивается.

В соответствии с Порядком проведения государственной итоговой аттестации по образовательным программам среднего общего образования (приказ Минобрнауки России от 26.12.2013 № 1400 зарегистрирован Минюстом России 03.02.2014 № 31205)

«61. По результатам первой и второй проверок эксперты независимо друг от друга выставляют баллы за каждый ответ на задания экзаменационной работы ЕГЭ с развернутым ответом...

62. В случае существенного расхождения в баллах, выставленных двумя экспертами, назначается третья проверка. Существенное расхождение в баллах определено в критериях оценивания по соответствующему учебному предмету.

Эксперту, осуществляющему третью проверку, предоставляется информация о баллах, выставленных экспертами, ранее проверявшими экзаменационную работу».

Существенным расхождением считается расхождение в 8 и более первичных баллов между суммами баллов, выставленных первым и вторым экспертами за выполнение задания 25 (по всем 12 позициям оценивания).


В этом случае третий эксперт должен выставить баллы только по тем позициям оценивания, по которым баллы, выставленные первым и вторым экспертами, различаются.

«УТВЕРЖДАЮ»
Руководитель
ФГБНУ «Федеральный институт
педагогических измерений»



О.А. Решетникова
«10» ноября 2014 г.

«СОГЛАСОВАНО»
Председатель
Научно-методического совета
ФГБНУ «ФИПИ» по русскому
языку



И.А. Вербицкая,
академик РАО, д. фил. н.
«10» ноября 2014 г.

Единый государственный экзамен по РУССКОМУ ЯЗЫКУ

Кодификатор
элементов содержания и требований к уровню
подготовки выпускников образовательных
организаций для проведения
единого государственного экзамена
по русскому языку

подготовлен Федеральным государственным бюджетным
научным учреждением

«ФЕДЕРАЛЬНЫЙ ИНСТИТУТ ПЕДАГОГИЧЕСКИХ ИЗМЕРЕНИЙ»

Кодификатор

элементов содержания и требований к уровню подготовки выпускников образовательных организаций для проведения единого государственного экзамена по русскому языку

Кодификатор элементов содержания и требований к уровню подготовки для проведения единого государственного экзамена по русскому языку (далее – кодификатор) является одним из документов, определяющих структуру и содержание КИМ ЕГЭ. Он составлен на основе Федерального компонента государственных стандартов основного общего и среднего (полного) общего образования по русскому языку (базовый и профильный уровни) (приказ Минобрнауки России от 05.03.2004 № 1089).

В кодификатор не включены элементы содержания, выделенные в Обязательном минимуме содержания основных образовательных программ курсивом, в связи с тем, что данное содержание подлежит изучению, но не является объектом контроля и не включается в Требования к уровню подготовки выпускников. Также не включены те требования к уровню подготовки, которые не могут быть проверены в рамках единого государственного экзамена.

Раздел 1. Перечень элементов содержания, проверяемых на едином государственном экзамене по русскому языку

Перечень элементов содержания, проверяемых на едином государственном экзамене по русскому языку, составлен на основе Обязательного минимума содержания основных образовательных программ.

Жирным курсивом указываются крупные блоки содержания, которые ниже разбиты на более мелкие элементы. Каждая из этих позиций кодификатора представляет собой укрупненную дидактическую единицу содержания обучения, которая может включать несколько тематических единиц. Во втором столбце указывается код элемента содержания, для которого создаются задания.

Код раздела	Код контролируемого элемента	Элементы содержания, проверяемые заданиями КИМ
1		Фонетика
	1.1	Звуки и буквы
	1.2	Фонетический анализ слова
2		Лексика и фразеология
	2.1	Лексическое значение слова
	2.2	Синонимы. Антонимы. Омонимы
	2.3	Фразеологические обороты

	2.4	Группы слов по происхождению и употреблению
	2.5	Лексический анализ
3		Морфемика и словообразование
	3.1	Значимые части слова (морфемы)
	3.2	Морфемный анализ слова
	3.3	Основные способы словообразования
	3.4	Словообразовательный анализ слова
4		Грамматика. Морфология
	4.1	Самостоятельные части речи
	4.2	Служебные части речи
	4.3	Морфологический анализ слова
5		Грамматика. Синтаксис
	5.1	Словосочетание
	5.2	Предложение. Грамматическая (предикативная) основа предложения. Подлежащее и сказуемое как главные члены предложения
	5.3	Второстепенные члены предложения
	5.4	Двусоставные и односоставные предложения
	5.5	Распространенные и нераспространенные предложения
	5.6	Полные и неполные предложения
	5.7	Осложненное простое предложение
	5.8	Сложное предложение
	5.9	Сложные бессоюзные предложения. Смысловые отношения между частями сложного бессоюзного предложения
	5.10	Сложные предложения с разными видами связи между частями
	5.11	Способы передачи чужой речи
	5.12	Синтаксический анализ простого предложения
	5.13	Синтаксический анализ сложного предложения
	5.14	Синтаксический анализ (обобщение)
6		Орфография
	6.1	Орфограмма
	6.2	Употребление гласных букв И/Ы, А/Я, У/Ю после шипящих и Ц
	6.3	Употребление гласных букв О/Е (Ё) после шипящих и Ц
	6.4	Употребление Ъ и Ь
	6.5	Правописание корней
	6.6	Правописание приставок
	6.7	Правописание суффиксов различных частей речи (кроме -Н-/-НН-)
	6.8	Правописание -Н- и -НН- в различных частях речи
	6.9	Правописание падежных и родовых окончаний
	6.10	Правописание личных окончаний глаголов и суффиксов причастий
	6.11	Слитное и раздельное написание НЕ с различными частями речи
	6.12	Правописание отрицательных местоимений и наречий
	6.13	Правописание НЕ и НИ
	6.14	Правописание служебных слов
	6.15	Правописание словарных слов
	6.16	Слитное, дефисное, раздельное написание слов различных частей речи

	6.17	Орфографический анализ
7		Пунктуация
	7.1	Знаки препинания между подлежащим и сказуемым
	7.2	Знаки препинания в простом осложненном предложении
	7.3	Знаки препинания при обособленных определениях
	7.4	Знаки препинания при обособленных обстоятельствах
	7.5	Знаки препинания при сравнительных оборотах
	7.6	Знаки препинания при уточняющих членах предложения
	7.7	Знаки препинания при обособленных членах предложения (обобщение)
	7.8	Знаки препинания в предложениях со словами и конструкциями, грамматически не связанными с членами предложения
	7.9	Знаки препинания в осложненном предложении (обобщение)
	7.10	Знаки препинания при прямой речи, цитировании
	7.11	Знаки препинания в сложносочиненном предложении
	7.12	Знаки препинания в сложноподчиненном предложении
	7.13	Знаки препинания в сложном предложении с разными видами связи
	7.14	Знаки препинания в бессоюзном сложном предложении
	7.15	Знаки препинания в сложном предложении с союзной и бессоюзной связью
	7.16	Тире в простом и сложном предложениях
	7.17	Двоеточие в простом и сложном предложениях
	7.18	Пунктуация в простом и сложном предложениях
	7.19	Пунктуационный анализ
8		Речь
	8.1	Текст как речевое произведение. Смысловая и композиционная целостность текста
	8.2	Средства связи предложений в тексте
	8.3	Стили и функционально-смысловые типы речи
	8.4	Отбор языковых средств в тексте в зависимости от темы, цели, адресата и ситуации общения
	8.5	Анализ текста
	8.6	Создание текстов различных стилей и функционально-смысловых типов речи
9		Языковые нормы
	9.1	Орфоэпические нормы
	9.2	Лексические нормы
	9.3	Грамматические нормы (морфологические нормы)
	9.4	Грамматические нормы (синтаксические нормы)
10		Выразительность русской речи
	10.1	Выразительные средства русской фонетики
	10.2	Выразительные средства словообразования
	10.3	Выразительные средства лексики и фразеологии
	10.4	Выразительные средства грамматики
	10.5	Анализ средств выразительности
11		Информационная обработка текстов различных стилей и жанров

Раздел 2. Перечень требований к уровню подготовки, проверяемому на едином государственном экзамене по русскому языку

В этом разделе представлен перечень требований к уровню подготовки выпускников, проверяемому на едином государственном экзамене, в соответствии с Федеральным компонентом государственного стандарта среднего (полного) общего образования (базовый и профильный уровни).

Код требования	Умения, проверяемые на едином государственном экзамене ¹	Уровень стандарта среднего (полного) образования по русскому языку
1	Различные виды анализа	
1.1	Проводить различные виды анализа языковых единиц, языковых явлений и фактов	Базовый Профильный
1.2	Осуществлять речевой самоконтроль; оценивать письменные высказывания с точки зрения языкового оформления, эффективности достижения поставленных коммуникативных задач	Базовый Профильный
1.3	Разграничивать варианты норм, преднамеренные и непреднамеренные нарушения языковых норм	Профильный
1.4	Проводить лингвистический анализ учебно-научных, деловых, публицистических, разговорных и художественных текстов	Базовый Профильный
1.5	Объяснять взаимосвязь фактов языка и истории, языка и культуры русского и других народов	Профильный
2	Чтение	
2.1	Использовать основные виды чтения (ознакомительно-изучающее, ознакомительно-реферативное и др.) в зависимости от коммуникативной задачи	Базовый Профильный
2.2	Извлекать необходимую информацию из различных источников: учебно-научных текстов, справочной литературы, средств массовой информации	Базовый Профильный
2.3	Владеть основными приёмами информационной переработки письменного текста	Базовый Профильный


¹ В ячейке таблицы, описывающей содержание государственного образовательного стандарта профильного уровня, указываются только те элементы, которые не дублируются в стандартах основного общего образования и базового уровня среднего образования.

3	Письмо		
3.1	Создавать письменные высказывания различных типов и жанров в социально-культурной, учебно-научной (на материале изучаемых учебных дисциплин), деловой сферах общения; редактировать собственный текст		Базовый Профильный
3.2	Применять в практике речевого общения основные орфоэпические, лексические, грамматические нормы современного русского литературного языка; использовать в собственной речевой практике синонимические ресурсы русского языка		Базовый Профильный
3.3	Применять в практике письма орфографические и пунктуационные нормы современного русского литературного языка		Базовый Профильный
3.4	Соблюдать нормы речевого поведения в различных сферах и ситуациях общения, в том числе при обсуждении дискуссионных проблем		Базовый Профильный
	<i>Специфические требования для образовательных учреждений с родным (нерусским) языком обучения, <u>непроверяемые</u> на едином государственном экзамене</i>		
4	Знать смысл понятий: национальный, государственный, мировой язык; язык межнационального общения		Профильный
5	Знать сходства и различия фонетической, лексической и грамматической систем русского и родного языков, речевого этикета русского народа и других народов России		Базовый Профильный
6	Осознавать национальное своеобразие русского языка		Базовый Профильный
7	Вести диалог в ситуации межкультурной коммуникации		Базовый Профильный
8	Переводить с родного языка на русский тексты разных типов		Базовый Профильный

«УТВЕРЖДАЮ»
Руководитель
ФГБНУ «Федеральный институт
педагогических измерений»


О.А. Решетникова
«10» ноября 2014 г.

«СОГЛАСОВАНО»
Председатель
Научно-методического совета
ФГБНУ «ФИПИ» по русскому
языку


И.А. Вербицкая,
академик РАО, д. фил. н.
«10» ноября 2014 г.

Единый государственный экзамен по РУССКОМУ ЯЗЫКУ

Спецификация
контрольных измерительных материалов
для проведения в 2015 году
единого государственного экзамена
по русскому языку

подготовлена Федеральным государственным бюджетным
научным учреждением

«ФЕДЕРАЛЬНЫЙ ИНСТИТУТ ПЕДАГОГИЧЕСКИХ ИЗМЕРЕНИЙ»

Спецификация
контрольных измерительных материалов
для проведения единого государственного экзамена 2015 года
по РУССКОМУ ЯЗЫКУ

1. Назначение КИМ ЕГЭ

Контрольные измерительные материалы позволяют установить уровень освоения выпускниками Федерального компонента государственного образовательного стандарта среднего (полного) общего образования.

Результаты единого государственного экзамена по русскому языку признаются общеобразовательными учреждениями, в которых реализуются образовательные программы среднего (полного) общего образования, как результаты государственной (итоговой) аттестации, а образовательными учреждениями среднего профессионального образования и образовательными учреждениями высшего профессионального образования – как результаты вступительных испытаний по русскому языку.

2. Документы, определяющие содержание КИМ ЕГЭ

Содержание экзаменационной работы определяется на основе следующих документов:

- 1) Федеральный компонент государственного стандарта основного общего образования (приказ Минобрнауки России от 05.03.2004 № 1089).
- 2) Федеральный компонент государственного стандарта среднего (полного) общего образования, базовый и профильный уровни (приказ Минобрнауки России от 05.03.2004 № 1089).

3. Подходы к отбору содержания, разработке структуры КИМ ЕГЭ

Концептуальные подходы к построению экзаменационных моделей определяются исходя из требований нормативных документов, традиций отечественного образования, современных тенденций в области оценки результатов обучения.

К основным концептуальным подходам к построению экзаменационной модели ЕГЭ по русскому языку можно отнести следующие:

- компетентностный подход, заключающийся в том, чтобы в рамках разрабатываемой модели проверить следующие виды предметных компетенций: лингвистическую компетенцию, то есть умение проводить лингвистический анализ языковых явлений; языковую компетенцию, то есть практическое владение русским языком, его словарём и грамматическим строем, соблюдение языковых норм; коммуникативную компетенцию, то есть владение разными видами речевой деятельности, умение воспринимать чужую речь и создавать собственные высказывания; культуроведческую, то есть осознание языка как формы

выражения национальной культуры, взаимосвязи языка и истории народа, национально-культурной специфики русского языка;

- интегрированный подход, проявляющийся как во внутреннем, так и во внешнем по отношению к системе языка (речи) единстве измеряемых умений; в интеграции подходов к проверке когнитивного и речевого развития экзаменуемого и т.п.;
- коммуникативно-деятельностный подход, основой которого является система заданий, проверяющих сформированность коммуникативных умений, обеспечивающих стабильность и успешность коммуникативной практики выпускника школы;
- когнитивный подход, традиционно связывающийся с направленностью измерителя на проверку способности осуществлять такие универсальные учебные действия, как сравнение, анализ, синтез, абстракция, обобщение, классификация, конкретизация, установление определённых закономерностей и правил и т.п.;
- личностный подход, предполагающий ориентацию экзаменационной модели на запросы, возможности экзаменуемого, адаптивность модели к уровням подготовки и интеллектуальным возможностям выпускников. Заявленные подходы взаимообусловлены и дополняют друг друга.

Общие концептуальные подходы предполагают реализацию системы принципов в построении модели экзамена: принцип содержательной и структурной валидности, принцип объективности, принцип соответствия формы задания проверяемому элементу и т.д.; в том числе общедидактических принципов (принцип преемственности основного государственного экзамена (ОГЭ) и единого государственного экзамена (ЕГЭ), принцип учёта возрастных особенностей учащихся, принцип соответствия содержания экзамена общим целям современного образования, принцип научности и т.д.), а также соблюдение требований к тесту как измерительному инструменту.

4. Структура КИМ ЕГЭ

Каждый вариант экзаменационной работы состоит из двух частей и включает в себя 25 заданий, различающихся формой и уровнем сложности.

Часть 1 содержит 24 задания с кратким ответом.

В экзаменационной работе предложены следующие разновидности заданий с кратким ответом:

- задания открытого типа на запись самостоятельно сформулированного правильного ответа;
- задания на выбор и запись одного правильного ответа из предложенного перечня ответов;
- задание на многократный выбор из списка.

Ответ на задания части 1 даётся соответствующей записью в виде слова, словосочетания, числа или последовательности слов, чисел, записанных без пробелов, запятых и других дополнительных символов.

Часть 2 содержит 1 задание открытого типа с развёрнутым ответом (сочинение), проверяющее умение создавать собственное высказывание на основе прочитанного текста.

Распределение заданий по частям экзаменационной работы с указанием первичных баллов представлено в таблице 1.

Таблица 1. Распределение заданий по частям экзаменационной работы

Части работы	Количество заданий	Максимальный первичный балл	Процент максимального первичного балла за задания данной части от максимального первичного балла за всю работу, равного 56 баллам	Тип заданий
Часть 1	24	33	59	С кратким ответом
Часть 2	1	23	41	С развёрнутым ответом
Итого	25	56	100	

5. Распределение заданий КИМ ЕГЭ по содержанию и видам деятельности

Распределение заданий по основным содержательным разделам учебного предмета «Русский язык» представлено в таблице 2.

Таблица 2. Распределение заданий по основным содержательным разделам учебного предмета «Русский язык»

Содержательные разделы	Количество заданий	Максимальный первичный балл	Процент максимального первичного балла за задания данного блока содержания от максимального первичного балла за всю работу, равного 56 баллам
Речь. Текст	5	6	11
Лексика и фразеология	2	2	3
Речь. Нормы орфографии	7	7	13
Речь. Нормы пунктуации	5	6	11
Речь. Языковые нормы	4	8	14
Речь. Выразительность русской речи	1	4	7
Развитие речи. Сочинение	1	23	41
Итого	25	56	100

Задания экзаменационного теста по русскому языку различны по способам предъявления языкового материала (таблица 3). Экзаменуемый работает с отобранным языковым материалом, представленным в виде отдельных слов, словосочетаний или предложений; с языковыми явлениями, предъявленными в тексте; создаёт собственное письменное монологическое высказывание.

Таблица 3. Распределение заданий по видам работы с языковым материалом

Виды работы с языковым материалом	Количество заданий	Максимальный первичный балл	Процент максимального первичного балла за выполнение заданий, предусматривающих различные виды работы с языковым материалом, от максимального первичного балла за всю работу, равного 56 баллам
Работа с отобранным языковым материалом, представленным в виде отдельных слов, словосочетаний или предложений	16 (4–19)	21	38
Работа с языковыми явлениями, предъявленными в тексте	8 (1–3, 20–24)	12	21
Работа над письменным монологическим высказыванием	1 (25)	23	41
Итого	25	56	100

6. Распределение заданий КИМ ЕГЭ по уровню сложности

Распределение заданий экзаменационной работы по уровню сложности представлено в таблице 4.

Часть 1 проверяет усвоение выпускниками учебного материала как на базовом, так и на высоком уровнях сложности (задания 7, 23–24).

Часть 2 (задание 25 – сочинение) может быть выполнено экзаменуемым на любом уровне сложности (базовом, повышенном, высоком).

Таблица 4. Распределение заданий по уровню сложности

Уровень сложности заданий	Количество заданий	Максимальный первичный балл	Процент максимального первичного балла за задания данного уровня сложности от максимального первичного балла за всю работу, равного 56 баллам
Базовый	21	23	41
Высокий	3	10	18
Повышенный	1	23	41
Итого	25	56	100

Варианты экзаменационного теста равноценны по трудности, одинаковы по структуре, параллельны по расположению заданий: под одним и тем же порядковым номером во всех вариантах работы находятся задания, проверяющие одни и те же элементы содержания.

7. Система оценивания отдельных заданий и экзаменационной работы в целом

За верное выполнение каждого задания части 1 (кроме заданий 1, 7, 15 и 24) выпускник получает по 1 баллу. За неверный ответ или его отсутствие выставляется 0 баллов.

За выполнение заданий 1 и 15 может быть выставлено от 0 до 2 баллов. Верным считается ответ, в котором есть все цифры из эталона и отсутствуют другие цифры.

1 балл ставится, если: одна из цифр, указанных в ответе, не соответствует эталону; отсутствует одна из цифр, указанных в эталоне ответа.

Во всех других случаях выставляется 0 баллов. **Порядок записи цифр в ответе не имеет значения.**

За выполнение задания 7 может быть выставлено от 0 до 5-и баллов. За каждую верно указанную цифру, соответствующую номеру из списка, экзаменуемый получает по 1 баллу (5 баллов: нет ошибок; 4 балла: допущена 1 ошибка; 3 балла: допущено 2 ошибки; 2 балла: верно указаны 2 цифры; 1 балл: верно указана только одна цифра; 0 баллов: полностью неверный ответ, т.е. неверная последовательность цифр или её отсутствие. **Порядок записи цифр в ответе имеет значение.**

За выполнение задания 24 может быть выставлено от 0 до 4-х баллов. Верным считается ответ, в котором есть все цифры из эталона и отсутствуют другие цифры.

За каждую верно указанную цифру, соответствующую номеру термина из списка, экзаменуемый получает по 1 баллу (4 балла: нет ошибок; 3 балла: допущена 1 ошибка; 2 балла: допущено 2 ошибки; 1 балл: верно указана только одна цифра; 0 баллов: полностью неверный ответ, т.е. неверная последовательность цифр или её отсутствие. **Порядок записи цифр в ответе имеет значение.**

Максимальное количество баллов, которое может получить учащийся, правильно выполнивший задание части 2, составляет 23 балла.

За верное выполнение всех заданий экзаменационной работы можно получить максимально 56 первичных баллов.

В соответствии с Порядком проведения государственной итоговой аттестации по образовательным программам среднего общего образования (приказ Минобрнауки России от 26.12.2013 г. №1400 зарегистрирован Минюстом России 03.02.2014 г. № 31205):

«б1. По результатам первой и второй проверок эксперты независимо друг от друга выставляют баллы за каждый ответ на задания экзаменационной работы ЕГЭ с развёрнутым ответом...

62. В случае существенного расхождения в баллах, выставленных двумя экспертами, назначается третья проверка. Существенное расхождение в баллах определено в критериях оценивания по соответствующему учебному предмету.

Эксперту, осуществляющему третью проверку, предоставляется информация о баллах, выставленных экспертами, ранее проверявшими экзаменационную работу».

Существенным расхождением считается расхождение в 8 и более первичных баллов между суммами баллов, выставленных первым и вторым экспертом за выполнение задания 25 (по всем 12 позициям оценивания).

В этом случае третий эксперт должен выставить баллы только по тем позициям оценивания, по которым баллы, выставленные первым и вторым экспертом, различаются.

На основе результатов выполнения всех заданий работы определяются тестовые баллы по 100-балльной шкале, которые используются для государственной (итоговой) аттестации и для поступления в ссузы и вузы.

8. Продолжительность ЕГЭ по русскому языку

На выполнение экзаменационной работы отводится 3,5 часа (210 минут).

Часть 1 содержит 24 задания. Среднее время выполнения одного задания этой части – 3–4 минуты. Ориентировочное время выполнения этой части работы – 100 минут. Рекомендуемое время выполнения части 2, состоящей из одного задания с развёрнутым ответом, – 110 минут.

9. План экзаменационной работы

Для формирования вариантов экзаменационной работы по русскому языку разработан обобщённый план экзаменационной работы, представленный в Приложении.

10. Изменения в КИМ ЕГЭ 2015 года по сравнению с 2014 годом

В связи с необходимостью дифференциации проверки содержания в рамках государственной итоговой аттестации содержания обучения за курс основной (ОГЭ) и средней (полной) школы (ЕГЭ) пересмотрено содержание экзаменационной работы.

Изменилось количество частей и заданий в экзаменационной работе.

Изменён формат заданий работы.

Изменён первичный балл выполнения работы.

При проверке понимания лексического значения слова в содержание экзаменационного теста включена работа со словарной статьёй.

Обобщённый план варианта КИМ ЕГЭ 2015 года по русскому языку

Уровни сложности задания: Б – базовый (примерный интервал выполнения задания – 60–90%); П – повышенный (40–60%); В – высокий (менее 40%).

Обозначение задания в работе	Проверяемые элементы содержания	Коды проверяемых элементов содержания (п. 1 кодификатора)	Коды проверяемых умений (п. 2 кодификатора)	Уровень сложности задания	Максимальный балл за выполнение задания
Часть 1					
1	Информационная обработка письменных текстов различных стилей и жанров	11	2.1 2.2 2.3	Б	2
2	Средства связи предложений в тексте	8.2	1.4 2.1	Б	1
3	Лексическое значение слова	2.1	1.1 1.4 2.1	Б	1
4	Орфоэпические нормы (постановка ударения)	9.1	1.1	Б	1
5	Лексические нормы (употребление слова в соответствии с точным лексическим значением и требованием лексической сочетаемости)	9.2	1.1	Б	1
6	Морфологические нормы (образование форм слова)	9.3	1.1	Б	1
7	Синтаксические нормы Нормы согласования Нормы управления	9.4	1.1	В	5
8	Правописание корней	6.5	1.1	Б	1
9	Правописание приставок	6.6	1.1	Б	1
10	Правописание суффиксов различных частей речи (кроме -Н-/-НН-)	6.7	1.1	Б	1
11	Правописание личных окончаний глаголов и суффиксов причастий	6.10	1.1	Б	1

12	Правописание НЕ и НИ	6.11 6.13	1.1	Б	1
13	Слитное, дефисное, раздельное написание слов	6.16	1.1	Б	1
14	Правописание -Н- и -НН- в различных частях речи	6.8	1.1	Б	1
15	Знаки препинания в простом осложнённом предложении (с однородными членами) Пунктуация в сложносочинённом предложении и простом предложении с однородными членами	7.2 7.18	1.1	Б	2
16	Знаки препинания в предложениях с обособленными членами (определениями, обстоятельствами, приложениями, дополнениями)	7.7	1.1	Б	1
17	Знаки препинания в предложениях со словами и конструкциями, грамматически не связанными с членами предложения	7.8	1.1	Б	1
18	Знаки препинания в сложноподчинённом предложении	7.12	1.1	Б	1
19	Знаки препинания в сложном предложении с разными видами связи	7.13 7.15	1.1	Б	1
20	Текст как речевое произведение. Смысловая и композиционная целостность текста	8.1	2.1 2.2	Б	1
21	Функционально-смысловые типы речи	8.3	1.1 1.4 2.1	Б	1
22	Лексическое значение слова. Синонимы. Антонимы. Омонимы. Фразеологические обороты. Группы слов по происхождению и употреблению	2.1 2.2 2.3 2.4 2.5	1.1 1.4 2.1	Б	1

23	Средства связи предложений в тексте	8.2	1.1 1.4	В	1
24	Речь. Языковые средства выразительности	10.5	1.1 1.2 1.3 2.1 2.2 2.3	В	4

Часть 2

25	Сочинение. Информационная обработка текста. Употребление языковых средств в зависимости от речевой ситуации	11.0 8.6	3.1 3.2 3.3 3.4	П	23
----	-------------------------------------------------------------------------------------------------------------	-------------	--------------------------	---	----

Всего заданий – **25**; из них по уровню сложности: Б – **21**; В – **3**; П – **1**.

Максимальный первичный балл за работу – **56**.

Общее время выполнения работы – **210 мин**.